

# ISTRA & KVARNER

PLEZALNI VODNIK  
CLIMBING GUIDE



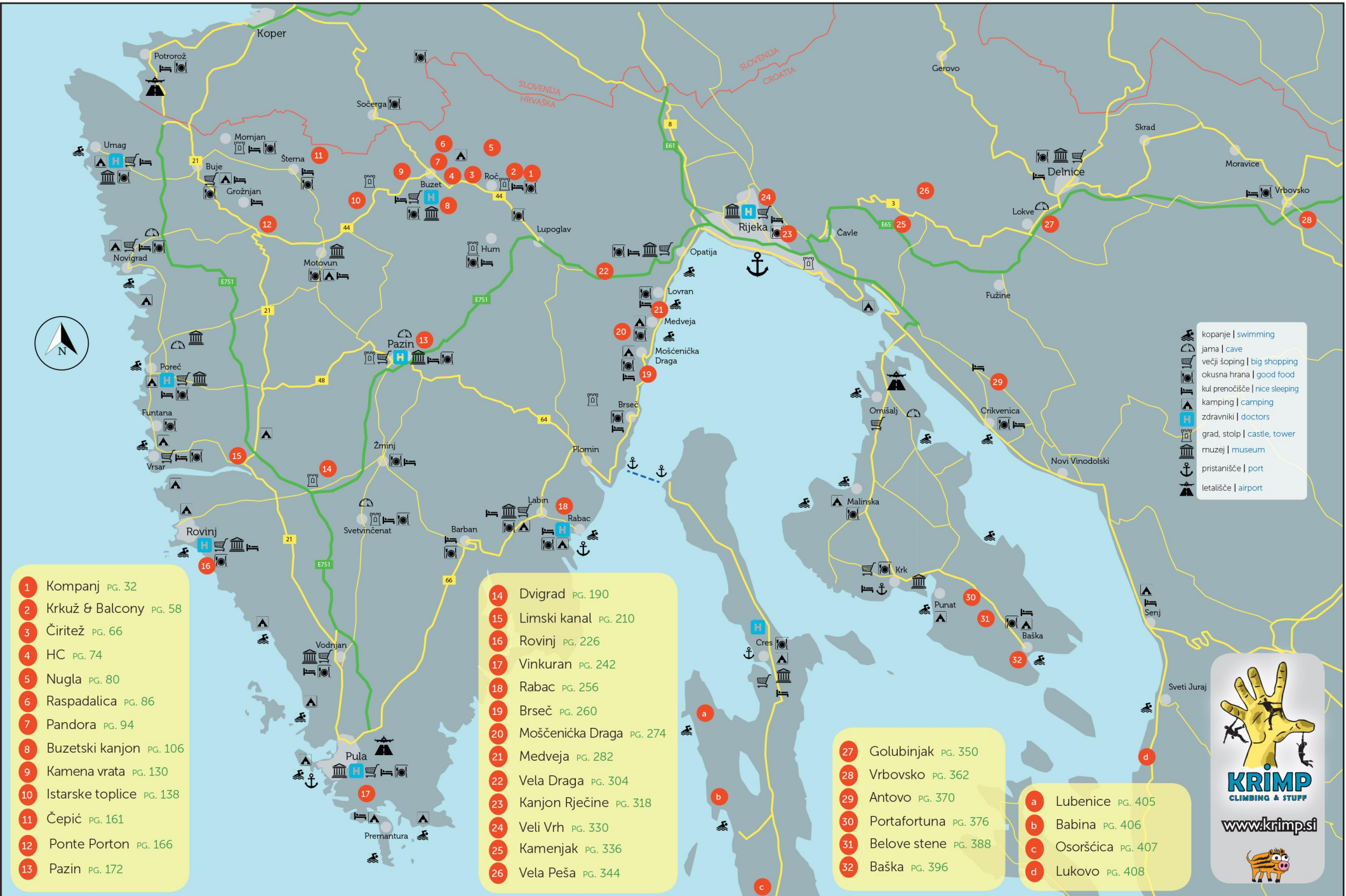
Hrvaška Istra in Kvarner z zaledjem  
Croatian Istria and Kvarner with hinterlands



Vertical-Life  
climbing app  
FREE DOWNLOAD



APPROVED BY LOCALS



- kopanje | swimming
- jama | cave
- veći šoping | big shopping
- okusna hrana | good food
- kul prenočište | nice sleeping
- kamp | camping
- zdravnik | doctors
- grad, stolp | castle, tower
- muzej | museum
- pristanište | port
- letalište | airport

- 1 Kompanj PG. 32
- 2 Krkuš & Balcony PG. 58
- 3 Čiritež PG. 66
- 4 HC PG. 74
- 5 Nugla PG. 80
- 6 Raspadalica PG. 86
- 7 Pandora PG. 94
- 8 Buzetski kanjon PG. 106
- 9 Kamena vrata PG. 130
- 10 Istarske toplice PG. 138
- 11 Čepić PG. 161
- 12 Ponte Porton PG. 166
- 13 Pazin PG. 172

- 14 Dvigrad PG. 190
- 15 Limski kanal PG. 210
- 16 Rovinj PG. 226
- 17 Vinkuran PG. 242
- 18 Rabac PG. 256
- 19 Brseč PG. 260
- 20 Mošćenička Draga PG. 274
- 21 Medveja PG. 282
- 22 Vela Draga PG. 304
- 23 Kanjon Rječine PG. 318
- 24 Veli Vrh PG. 330
- 25 Kamenjak PG. 336
- 26 Vela Peša PG. 344

- 27 Golubinjak PG. 350
- 28 Vrbovsko PG. 362
- 29 Antovo PG. 370
- 30 Portafortuna PG. 376
- 31 Belove stene PG. 388
- 32 Baška PG. 396

- a Lubenice PG. 405
- b Babina PG. 406
- c Osorščica PG. 407
- d Lukovo PG. 408

**KRIMP**  
CLIMBING & STUFF

[www.krimp.si](http://www.krimp.si)

**Zemljevid območja | Map of the region.....zavihek | flap**

Thanks.....4

Avtor, Daj naprej, Trivia .....5

Author, Pay it forward, Trivia .....5

O ocenah | About the grades.....6

Informacije | Information.....7

Zasnova | Design.....8

Etični kodeks | Ethical code.....10

Predstavitve območja | Area presentation.....12

Klima | Climate.....14

Zgodovina | History.....15

Gastronomija | Gastronomy.....20

Spanje in hrana | Sleep & food.....22

Nada Prodan Mrakovič.....26

Plezališča v bližini | Crag in vicinity.....30

Priporočamo | Recommended.....31

**Kompanj .....32**

Gerhard Hörhager.....54

Hum .....57

**Krkuž & Balcony.....58**

Leonardo Comelli.....65

**Čiritež.....66**

**HC .....74**

Klemen Bečan.....78

**Nugla .....80**

**Raspadalica.....86**

**Pandora .....94**

Maja Božič.....102

**Buzetski Kanjon.....106**

**Kamena vrata.....130**

**Istarske toplice.....138**

**Čepić.....161**

**Ponte Porton.....166**

**Pazin .....172**

bolderji | boulders.....184

Goran Matika .....186

**Dvigrad.....190**

Manolo & Cody Roth.....206

**Limski kanal.....210**

**Rovinj.....226**

DWS Sv. Katarina.....231

**Vinkuran.....242**

Romanes.....249

DWS Pula.....250

Čedomir Čikić.....252

**Rabac.....256**

**Brseč.....260**

Dolina Raše - Zub.....273

**Mošenička Draga.....274**

**Medveja.....282**

DWS Ičići.....298

Andrea Polo.....300

**Vela Draga.....304**

**Kanjon Rječine .....318**

Lost flour temple of Rječina.....321

bolderji | boulders.....325

Gianfranco Dušić.....326

**Veli Vrh.....330**

**Kamenjak.....336**

**Vela Peša.....344**

**Golubinjak.....350**

**Vrbovsko .....362**

**Antovo .....370**

**Portafortuna.....376**

**Belove stene .....388**

**Baška .....396**

Lubenice.....404

Babina.....406

Osoršica.....407

Lukovo.....408

**Rest day .....409**

Rastline | Plants.....428

Domače živali | Pets.....428

Živali | Animals.....430

Prašičja zgodba | Pig's Tale.....432

Smrtonosne pošasti | Deadly beasts.....433

Prva pomoč | First aid.....434

Jezikovna šola | Language school.....435

Strah | Fear.....436

Plezalski DNK | Climber's DNA.....438

Fant, ki je topičaril | Fella who topoped.....442

Plezalska ekonomija | Climbing economics.....444

Zgodba o Matildi | A story of Matilda.....446

Nepravilni plezalec | Fake climber.....448

Piramida | Pyramid.....449

Depressum.....450

Ticklists.....452

Notes.....463

Uvodnik | Foreword.....464

**Preglednica plezališč | Chart of crags.....zavihek | flap**



© Stefan Wraber



**STIL in SMERI** Smeri so zelo raznolike. Većinom gre za le rahlo previsne plošče za tehnično podkovane plezalce, ki od vas zahtevajo tudi precej vzdržljivosti. Osmice so tudi bolj previsne in tu boste potrebovali precej moči. V Beastiequeenu vam postrežejo s težjimi detajli, v Olympu pa s plezanjem na vzdržljivostno moč. Klobasi sektor ponuja bolj tehnične uganke. Prevladujejo majhni in ostri oprimki in natančno stopanje, seveda pa je nekaj smeri tudi bogatih s kapniki.

**OPREMA in VARNOST** Skala je kompaktna, sveža in ostra. Le zgornji deli in levi sektorji so lahko še krušljivi. Večina smeri dovoljuje osnovno opremo. A tu so tudi daljše smeri za vsaj 14 kompletov in 80-metrsko vrv.

**OTROCI in UDOBJE** Prostor pod steno je povsod velik in udoben, sektorji pa so med seboj povezani eden za drugim, čeprav je zaradi velikosti plezališča hoje lahko kar precej. Obisk Olympa z otroci odsvetujemo.

## VREME

**TOP SEZONA** Lepi zimski, pomladni in jesenski dnevi so naravnost idealni za plezanje tu.

**SONCE in SENCA** Čeprav je kakšen sektor lahko v senci, je poletje preprosto prevroč.

**DEŽ** Čeprav je marsikatera smer previsna, bo tudi dež močno otežil plezanje.

**STYLE & ROUTES** The routes vary a lot. Mostly they are only slightly overhanging walls for technically advanced climbers, that require also lots of endurance. The 8s are more overhanging and require strength as well. In Beastiequeen they have difficult cruxes, in Olymp you need power endurance, while Klobasi sector has more technical riddles. The holds are mostly small sharp edges with precise footwork, but there are of course also some routes rich in tufas.

**GEAR & SAFETY** The rock is solid, fresh and sharp. Only the upper parts and the left sectors can still be crumbling. Most routes require only the basic gear. But there are also longer routes here for at least 14 quickdraws and an 80-meter rope.

**KIDS & COMFORT** Space under the wall is cozy and large everywhere, while the sectors are linked one after another, though the walk can be quite long due to the size of the crag. We would advise against visiting Olymp with kids.

## WEATHER

**BEST SEASON** Nice winter, spring and autumn days are just perfect for climbing here.

**SUN & SHADE** Though some sectors may be in the shade, summer is simply too hot.

**RAIN** Many routes may be overhanging, but rain will considerably limit your climbing.

**STIL i SMJEROVI** Smjerovi su raznoliki. Prevladavaju blago prevjesne ploče koje zahtjevaju izdržljivost i odličnu tehniku, a zasigurno će oduševiti napredne penjače. 8-ice su nešto više prevjesne te će vam ovdje dobro doći i snaga. U sektoru Beastiequeen prevladavaju boulder detalji, u Olympu će vam biti potrebna izdržljivost u snazi, dok Klobase krasi tehničke zagonetke. Prevladavaju smjerovi sa sitnim i ostrim hvatištima koji zahtjevaju precizan rad nogu, ali također ima i smjerova bogatih sigama.

**OPREMA i SIGURNOST** Stijena je kompaktna i oštra. Mogući su odroni u gornjim djelovima smjerova te u lijevim sektorima. Za većinu smjerova dovoljna je osnovna oprema. Možete naići na smjerove gdje će vam biti potrebno minimalno 14 ukapčanja i 80-metarsko užje.

**DJECA i UDOBJE** Podnožje stijene je prostrano i udobno, a sektori se nalaze jedan do drugoga. Šetnja od jednog do drugog kraja stijene može biti poduža. Posjetu Olympa z djetecom ne preporučujemo.

## VRIJEME

**TOP SEZONA** Lijepi proljetni, zimski i jesenski dani su idealni za penjanje u Kompanju.

**SUNCE i SJENA** lako su neki sektori djelom dana u hladu, ljeto je jednostavno prevruće.

**KIŠA** Za vrijeme kiše, otežano ćete penjati čak i u prevjesnim djelovima stijene.



**ZAČETNIKI** Načeloma to ni plezališče za začetnike. Smeri je sicer dovolj, a so posejane po celi barieri. Še največ na kupu jih je v Krankenhausu. 3/5

**NAPREDNI** Napredni plezalci imate povsod dela za nekaj let - smeri pa so praviloma odlične! 5/5

**NAJBOLJŠI** Top plezalci pojdite v Beastiequeen ali Olymp. Najbolj boste uživali če ste nekoliko bolj močni. 4/5

**BEGINNERS** Generally this is not a crag for beginners. There are enough routes but they are spread all over the place. You can find larges quantities in Krankenhaus. 3/5

**ADVANCED** Advanced climbers can climb everywhere for years - and all the routes are great! 5/5

**THE BEST** Top climbers should go to Beastiequeen or Olymp. Strong climbers will have most fun. 4/5

**POČETNICI** Načelno, to nije penjališče za početnike. Laganih smerova ima dovoljno, ali su raštrkani po cijelom penjalištu. Najviše ih možete pronaći u Krankenhausu. 3/5


**NAPREDNI** Napredni penjači imaju posla za par godina - svi smjerovi su odlični! 5/5


**NAJBOLJI** Top penjači orijentirajte se na sektor Beastiequeen ili Olymp. Ovdje ćete najviše uživati, posebice ako je snaga vaša jača strana. 4/5


**OPOMBE** Parkirajte na posebej za plezalce urejenem parkirišču in od tam dostopajte do sten. Ne hodite skozi vas, če nimate tam kakšnih posebnih opravkov.

**NOTES** Park at the parking, built especially for climbers, and approach the crags fom there. Don't go through the village unless you have some other business there.

**NAPOMENE** Parkirajte na predvidenom mjestu koje je posebno izgrađeno za penjače te započnite pristup s parkirišta. Nemojte ometati mještane i ići kroz selo osim ako imate drugog posla u selu.

 Kompanj ist ein Greis der Kletterei in der Gegend von Buzet. Eine perfekte rurale Umgebung mit kleinen Dorf Klobasi wird mit einer langen, gut gegliederten Wand ergänzt. Die Wand hat viele Top-Routen. Hier können alle klettern: Anfänger, Pros und alle dazwischen. Es wird über Platten oder Überhängen geklettert. Griffe sind verschieden, von Wasserrillen bis Kalksinter, usw. Obwohl es sehr viele Routen schon gibt, bleibt immer noch sehr viel Potenzial übrig. Leider ist Regen problematisch hier (mit ein paar Ausnahmen - Olymp) und auch die Sommersonne macht klettern sehr schnell problematisch. Oft passiert Menschenmenge, aber die Wand ist lang genug, nur der Zutritt kann ein wenig länger sein.




 Kompanj è la nonna tra le falesie nei dintorni di Pinguente e nonostante il gran numero di vie il potenziale è ancora alto. Circondata da una bellissima area rurale con il villaggio di Kobasi, la lunga parete è piena di bellissime percorsi dove dal principiante al professionista tutti possono arrampicare a muerte! Lo stile è in genere verticale o leggermente strapiombante con tacche o colonne e appigli di ogni specie. Purtroppo in Kompanj non si può arrampicare con la pioggia, salvo qualche eccezione come settore Olymp, e in estate il sole rende la vita difficile. L'avvicinamento è un po' lungo.

 C'est une falaise qui peut intéresser à toute la famille, à environs une 10km de Buzet. Les abords sont agréables, avec le village de Klobasi en contre bas ; il est surplombé par une longue face calcaire pleine de prises et d'excellents itinéraires. Ici il y a des voies pour tous les niveaux, des débutants aux professionnels. La face propose des lignes verticales au léger dévers ; quant aux prises, il y en a pour tous les goûts (tranchantes, colonnettes, petites, grosses, etc.). Malgré un nombre déjà important de voies, il y a encore matière à équiper. Malheureusement Kompanj ne résiste pas aux assauts de la pluie, avec toutefois une petite exception pour le secteur Olymp. C'est parfois très fréquenté, mais les grimpeurs s'égrainent tout le long de la falaise. L'approche n'est pas très longue (20 min maxi).









- |                                      |     |      |
|--------------------------------------|-----|------|
| 1. Overgrown                         | 7a+ | 25 m |
| 2. Moquette 1.del                    | 5c  | 18 m |
| 3. Moquette <b>MP</b> 5c, 5b, 6a, 5a |     | 80 m |
| 4. P                                 | ?   | 23 m |
| 5. P                                 | ?   | 25 m |
| 6. Like finger in asshole            | 7b  | 25 m |
| 7. Gheyteam                          | 7b  | 25 m |
| 8. Gheylord ☆                        | 7a+ | 25 m |

- |                                   |     |      |
|-----------------------------------|-----|------|
| 9. Il principe di via Pondares ☆☆ | 7b  | 20 m |
| 10. Hasta che sientio click ☆☆    | 6b+ | 20 m |
| 11. Dildo Dog                     | 6a  | 25 m |
| 12. Grandi labbra ☆               | 6b  | 25 m |
| 13. Queen of fall ☆☆☆             | 7a  | 20 m |
| 14. Samo malo grdo ☆              | 7a+ | 18 m |
| 15. Shorty                        | 6b+ | 15 m |

- |                                 |     |      |
|---------------------------------|-----|------|
| 16. Pussy sok ☆                 | 6c  | 18 m |
| 17. Poskok ☆                    | 6a+ | 15 m |
| 18. Vlado Klobas ☆              | 6a+ | 15 m |
| 19. Fessura Panerai ☆☆☆         | 6a+ | 22 m |
| 20. Il ritratto di Sasha Grey ☆ | 7b+ | 22 m |
| 21. Lo specchio di Selen        | 6c+ | 25 m |
| 22. Diedro E. Henger ☆          | 7b  | 26 m |

Sektor **Klobasi** (oz. Ghey team) je najbolj levi del Kompanja in leži nad istoimensko vasico. Navrtali, očistili in krstili so ga leta 2013 člani tržaškega Ghey teama na eni od svojih vrtnalnih ekspedicij (za radovedne je na Youtubeu celo video). Sektor je še precej svež, z nekaj odličnimi smermi srednje in nižje težavnosti ter nekaj precej pasjimi povsem na desni. Nekatere smeri so pri vrhu še krušljive in bodo morda prevrtane.

**Klobasi** (or Ghey team) sector is the leftmost part of Kompanj and lies above the village with the same name. It was bolted, cleaned and christened in 2013 by the members of Trieste-based Ghey team on one of its bolting expeditions (there's even a video on Youtube for the curious). Sector is still pretty fresh, with a couple of excellent routes in mid and low range and with some pretty nasty ones on the far right. Some routes are still very loose near the top and may be rebolted.